



# SYNTHÈSE DU RAPPORT SOCIAL UNIQUE 2023




## COMMUNE DE MESNIL ST DENIS

Cette synthèse du Rapport sur l'État de la Collectivité reprend les principaux indicateurs du Rapport Social Unique au 31 décembre 2023. Elle a été réalisée via l'application [www.bs.donnees-sociales](http://www.bs.donnees-sociales) des Centres de Gestion par extraction des données 2023 transmises en 2024 par la collectivité au Centre Interdépartemental de Gestion de la Grande Couronne de la Région d'Ile-de-France.

### Effectifs

➔ 71 agents employés par la collectivité au 31 décembre 2023

- > 54 fonctionnaires
- > 10 contractuels permanents
- > 7 contractuels non permanents



➔ Aucun contractuel permanent en CDI

➔ Un agent sur emploi fonctionnel dans la collectivité

➔ Précisions emplois non permanents

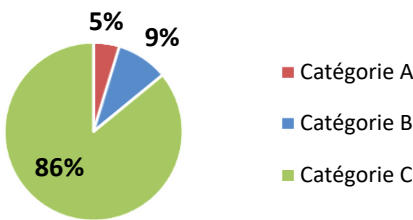
- ⇒ Aucun contractuel non permanent recruté dans le cadre d'un emploi aidé
- ⇒ Aucun contractuel non permanent recruté comme saisonnier ou occasionnel
- ⇒ Personnel temporaire intervenu en 2023 : un agent du Centre de Gestion et aucun intérimaire

### Caractéristiques des agents permanents

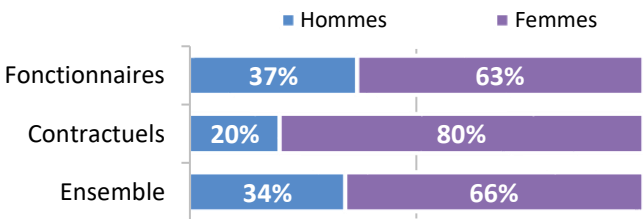
➔ Répartition par filière et par statut

Filière	Titulaire	Contractuel	Tous
Administrative	28%	20%	27%
Technique	61%	80%	64%
Culturelle			
Sportive	2%		2%
Médico-sociale	6%		5%
Police	4%		3%
Incendie			
Animation			
Total	100%	100%	100%

➔ Répartition des agents par catégorie



➔ Répartition par genre et par statut

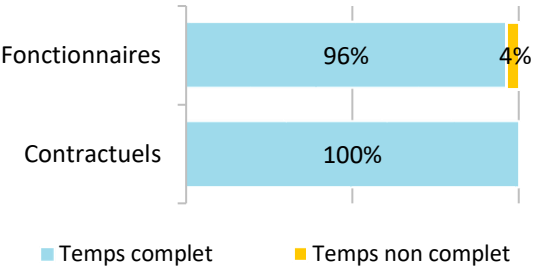


➔ Les principaux cadres d'emplois

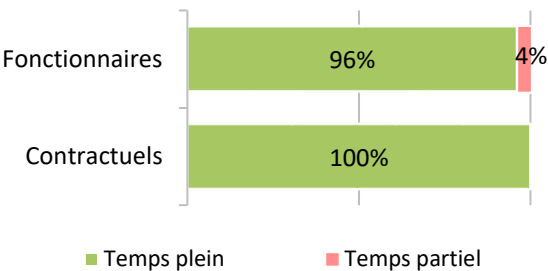
Cadres d'emplois	% d'agents
Adjointes techniques	53%
Adjointes administratifs	19%
Agents de maîtrise	6%
Rédacteurs	5%
ATSEM	5%

— Temps de travail des agents permanents —

➔ Répartition des agents à temps complet ou non complet



➔ Répartition des agents à temps plein ou à temps partiel



➔ Les 2 filières les plus concernées par le temps non complet

Filière	Fonctionnaires	Contractuels
Sportive	100%	
Technique	3%	0%

➔ Part des agents permanents à temps partiel selon le genre

0% des hommes à temps partiel  
5% des femmes à temps partiel

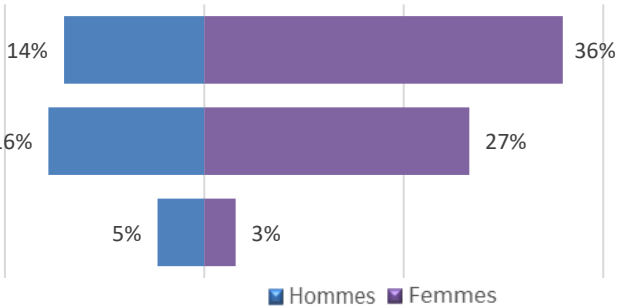
— Pyramide des âges —

➔ En moyenne, les agents de la collectivité ont 48 ans

Âge moyen* des agents permanents	
Fonctionnaires	48,98
Contractuels permanents	42,50
Ensemble des permanents	47,97
Âge moyen* des agents non permanent	
Contractuels non permanents	46,79

de 50 ans et +  
de 30 à 49 ans  
de - de 30 ans

Pyramide des âges  
des agents sur emploi permanent



\* L'âge moyen est calculé sur la base des tranches d'âge

— Équivalent temps plein rémunéré —

➔ 65,05 agents en Equivalent Temps Plein Rémunéré (ETPR) sur l'année 2023

- > 55,17 fonctionnaires
- > 8,69 contractuels permanents
- > 1,19 contractuel non permanent

118 391 heures travaillées rémunérées en 2023

Répartition des ETPR permanents par catégorie

Catégorie A	3,21 ETPR
Catégorie B	5,60 ETPR
Catégorie C	55,05 ETPR

— Positions particulières —

> 7 agents en disponibilité

## Mouvements

### ➔ En 2023, 9 arrivées d'agents permanents et 9 départs

2 contractuels permanents nommés stagiaires

#### Emplois permanents rémunérés

Effectif physique théorique au 31/12/2022 <sup>1</sup>	Effectif physique au 31/12/2023
64 agents	64 agents

<sup>1</sup> cf. page 7

#### Variation des effectifs\*

entre le 1er janvier et le 31 décembre 2023

Fonctionnaires	➔	0,0%
Contractuels	➔	0,0%
<b>Ensemble</b>	<b>➔</b>	<b>0,0%</b>

### ➔ Principales causes de départ d'agents permanents

Démission	33%
Fin de contrats remplaçants	22%
Détachement	11%
Mutation	11%
Départ à la retraite	11%

### ➔ Principaux modes d'arrivée d'agents permanents

Remplacements (contractuels)	67%
Voie de mutation	33%

\* Variation des effectifs :

(effectif physique rémunéré au 31/12/2023 - effectif physique théorique rémunéré au 31/12/2022) /

(Effectif physique théorique rémunéré au 31/12/2022)

## Évolution professionnelle

### ➔ 1 bénéficiaire d'une promotion interne sans examen professionnel nommé

Aucune nomination concerne des femmes

### ➔ Aucun lauréat d'un concours d'agents déjà fonctionnaires dans la collectivité

### ➔ 25 avancements d'échelon et 3 avancements de grade

### ➔ Aucun lauréat d'un examen professionnel

### ➔ Aucun agent n'a bénéficié d'un accompagnement par un conseiller en évolution professionnelle

## Sanctions disciplinaires

### ➔ 4 sanctions disciplinaires prononcées en 2023

#### Nombre de sanctions prononcées concernant les fonctionnaires en 2023

	Hommes	Femmes
Sanctions 1 <sup>er</sup> groupe	1	1
Sanctions 2 <sup>ème</sup> groupe	0	0
Sanctions 3 <sup>ème</sup> groupe	0	0
Sanctions 4 <sup>ème</sup> groupe	2	0

Aucune sanction prononcée à l'encontre de fonctionnaires stagiaires

Aucune sanction prononcée à l'encontre d'agents contractuels

### ➔ Principaux motifs des sanctions prononcées (fonctionnaires et contractuels en 2023)

Incorrections, violences, insultes, harcèlement moral	50%
Autres	50%

Mis en ligne le 23/12/2024 à 11h13

REÇU EN PREFECTURE  
le 23/12/2024

Application agréée E-legalite.com

21\_RP-078-2178 03972-20241223-CM\_20241212

Budget et rémunérations

Les charges de personnel représentent 35,91 % des dépenses de fonctionnement

Budget de fonctionnement*	8 732 995 €	Charges de personnel*	3 136 376 €	➡	Soit 35,91 % des dépenses de fonctionnement
---------------------------	-------------	-----------------------	-------------	---	---

\* Montant global

Rémunérations annuelles brutes - emploi permanent :	1 934 912 €	Rémunérations des agents sur emploi non permanent :
Primes et indemnités versées :	286 754 €	23 985 €
IFSE :	254 056 €	
CIA :	17 706 €	
Heures supplémentaires et/ou complémentaires :	17 328 €	
Nouvelle Bonification Indiciaire :	13 752 €	
Supplément familial de traitement :	17 157 €	
Complément de traitement indiciaire (CTI)	0 €	

Rémunération moyenne par équivalent temps plein rémunéré des agents permanents

	Catégorie A		Catégorie B		Catégorie C	
	Titulaire	Contractuel	Titulaire	Contractuel	Titulaire	Contractuel
Administrative	64 864 €	s	39 547 €	s	29 092 €	s
Technique	s		44 244 €		27 562 €	23 704 €
Culturelle						
Sportive			s			
Médico-sociale					25 965 €	
Police					31 188 €	
Incendie						
Animation						
Toutes filières	61 379 €	s	42 525 €	s	28 027 €	23 854 €

\*s : secret statistique appliqué en dessous de 2 ETPR

La part des primes et indemnités sur les rémunérations annuelles brutes pour l'ensemble des agents permanents est de 14,82 %

Part des primes et indemnités sur les rémunérations :		➡ Le RIFSEEP a été mis en place pour les fonctionnaires et pour les contractuels ainsi que le CIA
Fonctionnaires	15,40%	➡ Les primes ne sont pas maintenues en cas de congé de maladie ordinaire
Contractuels sur emplois permanents	10,31%	➡ 722,17 heures supplémentaires réalisées et rémunérées en 2023
Ensemble	14,82%	➡ Aucune heure complémentaire réalisée et rémunérée en 2023
		➡ La collectivité est en auto-assurance avec convention de gestion avec Pôle Emploi pour l'assurance chômage de ses agents contractuels

IFSE et CIA selon la catégorie et le genre

Montant annuel moyen par ETPR	Fonctionnaires						Contractuels sur emploi permanents					
	Femmes			Hommes			Femmes			Hommes		
	IFSE	CIA	Part CIA	IFSE	CIA	Part CIA	IFSE	CIA	Part CIA	IFSE	CIA	Part CIA
Catégorie A	s	s		12 558 €	400 €	3%	s					
Catégorie B	10 317 €	444 €	4%	s	s		s	s				
Catégorie C	3 432 €	218 €	6%	2 341 €	199 €	8%	1 560 €			s		

\*s : secret statistique appliqué en dessous de 2 ETPR

## Absences

➔ En moyenne, 11,9 jours d'absence pour tout motif médical en 2023 par fonctionnaire

> En moyenne, 5 jours d'absence pour tout motif médical en 2023 par agent contractuel permanent

	Fonctionnaires	Contractuels permanents	Ensemble agents permanents	Contractuels non permanents
<b>Taux d'absentéisme « compressible »</b> (maladies ordinaires et accidents de travail)	1,83%	1,37%	1,76%	0,00%
<b>Taux d'absentéisme médical</b> (toutes absences pour motif médical)	3,25%	1,37%	2,95%	0,00%
<b>Taux d'absentéisme global</b> (toutes absences y compris maternité, paternité et autre)	3,25%	1,37%	2,95%	0,00%

Cf. p7 Précisions méthodologiques pour les groupes d'absences

Taux d'absentéisme : nombre de jours d'absence / (nombre total d'agents x 365)

- ➔ Aucune journée de congés supplémentaires accordée au-delà des congés légaux (exemple : journée du maire)
- ➔ 74,3 % des agents permanents ayant été absents ont eu au moins un jour de carence prélevé
- ➔ La collectivité adhère à un contrat d'assurance groupe pour la gestion du risque maladie

## Accidents du travail

➔ 8 accidents du travail déclarés au total en 2023

- > 8 accidents du travail pour 71 agents en position d'activité au 31 décembre 2023
- > En moyenne, 9 jours d'absence consécutifs par accident du travail

## Handicap

Seules les collectivités de plus de 20 agents équivalent temps plein sont soumises à l'obligation d'emploi de travailleurs handicapés à hauteur de 6 % des effectifs.

**4 travailleurs handicapés employés sur emploi permanent**

- ⇒ Aucun travailleur handicapé recruté sur emploi non permanent
- ⇒ 4 travailleurs handicapés fonctionnaires
- ⇒ 0 travailleur handicapé en catégorie A, 0 en catégorie B, 4 en catégorie C
- ⇒ 8 030 € de dépenses réalisées couvrant partiellement l'obligation d'emploi

## Prévention et risques professionnels

➔ **ASSISTANTS DE PRÉVENTION**  
Aucun assistant de prévention désigné dans la collectivité

➔ **FORMATION**  
9 jours de formation liés à la prévention (habilitations et formations obligatoires)

Coût total des formations : 1 840 €

Coût par jour de formation : 204 €

➔ **DÉPENSES**  
La collectivité a effectué des dépenses en faveur de la prévention, de la sécurité et de l'amélioration des conditions de travail

Total des dépenses : 15 182 €

➔ **DOCUMENT DE PRÉVENTION**  
La collectivité ne dispose pas d'un document unique d'évaluation des risques professionnels

Mis en ligne le 23/12/2024 à 11h13

REÇU EN PREFECTURE

le 23/12/2024

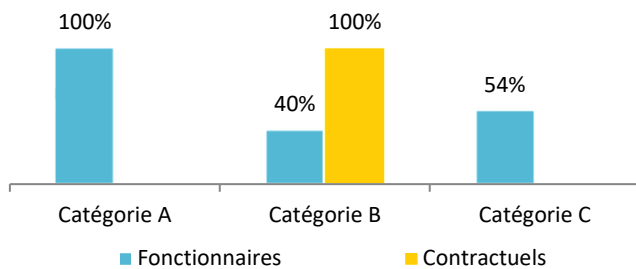
Application agréée E-legalite.com

21\_RP-078-2178 03972-20241223-CM\_20241212

## Formation

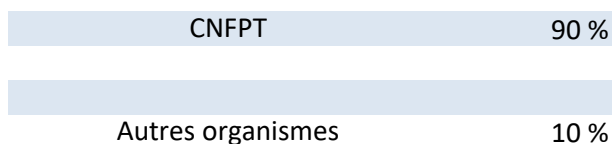
- ➔ En 2023, 48,4% des agents permanents ont suivi une formation d'au moins un jour

Pourcentage d'agents par catégorie et par statut ayant bénéficié d'au moins un jour de formation en 2023



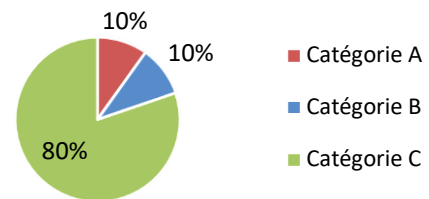
- ➔ 22 750 € ont été consacrés à la formation en 2023

Répartition des dépenses de formation



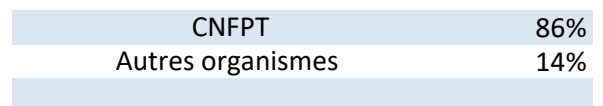
- ➔ 162 jours de formation suivis par les agents sur emploi permanent en 2023

Répartition des jours de formation par catégorie hiérarchique



- Nombre moyen de jours de formation par agent permanent :  
> 2,5 jours par agent

Répartition des jours de formation par organisme



## Action sociale et protection sociale complémentaire

- ➔ La collectivité participe à la complémentaire santé et aux contrats de prévoyance

Montants annuels	Prévoyance
Montant global des participations	1 104 €
Montant moyen par bénéficiaire	48 €

- ➔ L'action sociale de la collectivité

- Prestations servies par l'intermédiaire d'une association nationale

## Relations sociales

- ➔ Jours de grève

1 jour de grève recensé en 2023

- ➔ Comité Social Territorial

4 réunions en 2023 dans la collectivité  
1 réunion de la F3SCT

Mis en ligne le 23/12/2024 à 11h13

REÇU EN PREFECTURE  
le 23/12/2024

Application agréée E-legalite.com

21\_RP-078-2178 03972-20241223-CM\_20241212

## Précisions méthodologiques

### ➔ 1 Formules de calcul - Effectif théorique au 31/12/2022

Pour les fonctionnaires :

Total de l'effectif physique rémunéré des fonctionnaires au 31/12/2023

- + Départs définitifs de titulaires ou de stagiaires
- + Départs temporaires non rémunérés
- Arrivées de titulaires ou de stagiaires
- Stagiairisation de contractuels de la collectivité
- Retours de titulaires stagiaires

Pour les contractuels permanents :

Total de l'effectif physique rémunéré des contractuels au 31/12/2023

- + Départs définitifs de contractuels
- + Départs temporaires non rémunérés
- + Stagiairisation de contractuels de la collectivité
- Arrivées de contractuels
- Retours de contractuels

Pour l'ensemble des agents permanents :

Effectif théorique des fonctionnaires au 31/12/2022

+ Effectif théorique des contractuels permanents au 31/12/2022

### ➔ 2 Formules de calcul - Taux d'absentéisme

$$\frac{\text{Nombre de jours calendaires d'absence}}{\text{Nombre d'agents au 31/12/2023} \times 365} \times 100$$

*Les journées d'absence sont décomptées en jours calendaires pour respecter les saisies réalisées dans les logiciels de paie*

#### Note de lecture :

Si le taux d'absentéisme est de 8 %, cela signifie que pour 100 agents de la collectivité, un équivalent de 8 agents a été absent toute l'année.

### 3 « groupes d'absences »

#### 1. Absences compressibles :

Maladie ordinaire et accidents du travail

#### 2. Absences médicales :

Absences compressibles + longue maladie, maladie de longue durée, grave maladie, maladie professionnelle

#### 3. Absences Globales :

Absences médicales + maternité, paternité adoption, autres raisons\*

*\* Les absences pour "autres raisons" correspondent aux autorisations spéciales d'absences (motif familial, concours...)*

*Ne sont pas comptabilisés les jours de formation et les absences pour motif syndical ou de représentation.*

➔ En raison de certains arrondis, la somme des pourcentages peut ne pas être égale à 100 %

## Réalisation

Cette fiche synthétique reprend les principaux indicateurs sociaux issus du Rapport Social Unique 2023. Les données utilisées sont extraites du Rapport sur l'État de la Collectivité 2023 transmis en 2024 par la collectivité. Ces données ont pour objectif de bénéficier d'une vue d'ensemble sur les effectifs de la collectivité.



L'outil automatisé permettant la réalisation de cette synthèse a été développé par le Comité Technique des Chargés d'études des Observatoires Régionaux des Centres de Gestion.

Date de publication : octobre 2024

Version 1

Mis en ligne le 23/12/2024 à 11h13

REÇU EN PREFECTURE

le 23/12/2024

Application agréée E-legalite.com

21\_RP-078-2178 03972-20241223-CM\_20241212